

INFORMACJE O ORGANIZACJI PRACY WODZISŁAWSKICH SZKÓŁ



Wodzisław Śląski

Południowa Brama Polski

Wykaz dzieci urodzonych w latach 1989 – 2010 i zameldowanych w obwodach szkół podstawowych

(stan na 22.09.2009r)

Rok Szkoła urodzenia	SP	SP	SP	SP	SP	SP	SP	SP	SP	SP	SP	SP	SP	Razem	Rok rozpoczęcia nauki w SP
	1	2	3	4	5	8	9	10	15	16	17	21	28		
1989	48	33	88	27	109	52	69	71	40	34	36	26	48	681	1996
1990	26	34	76	30	97	46	57	93	43	38	59	29	54	682	1997
1991	32	35	74	27	94	51	57	67	40	31	42	21	44	615	1998
1992	27	32	79	41	83	53	36	78	27	46	55	23	44	624	1999
1993	34	31	82	31	82	27	35	69	38	35	47	17	37	565	2000
1994	32	40	64	35	73	39	33	72	27	23	50	18	37	543	2001
1995	29	22	60	39	84	37	40	61	31	29	43	19	30	524	2002
1996	37	23	80	24	76	46	26	64	10	33	40	20	30	509	2003
1997	27	27	78	26	77	31	29	55	26	23	45	15	27	486	2004
1998	23	25	56	37	61	30	24	63	26	22	40	15	32	454	2005
1999	21	27	67	19	72	26	29	60	25	21	47	15	22	451	2006
2000	30	25	69	30	61	34	25	55	12	17	38	27	19	442	2007
2001	14	26	40	29	55	30	32	57	22	19	33	18	27	402	2008
2002	16	27	69	22	59	36	26	56	21	23	42	23	24	444	2009
2003	22	22	42	21	50	25	22	61	25	18	25	10	20	363	2010
2004	18	24	67	25	59	36	32	72	20	29	34	11	30	457	2011
2005	25	21	47	24	53	42	33	59	12	26	35	16	34	427	
2006	17	22	54	22	59	33	40	68	22	32	36	12	31	448	
	42	43	101	46	112	75	73	127	34	58	71	28	65	875	2012
2007	18	23	53	27	74	29	30	72	20	24	33	24	27	454	2013
2008	19	25	56	21	75	47	36	83	20	18	41	14	27	482	2014
2009	34	36	72	23	51	45	35	67	25	23	38	25	24	498	2015
2010	23	35	57	27	60	40	28	63	35	21	45	21	22	477	2016

* - rocznik 2009 i 2010 dopisano 12.01.2011r.

Zestawienie liczby uczniów i oddziałów w szkołach podstawowych w latach 1999-2014

Rok szkolny	Liczba uczniów	Liczba oddziałów	Średnia ucz/oddz
1999/2000	5232	220	23,78
2000/2001	4171	177	23,56
2001/2002	3933	166	23,69
2002/2003	3731	160	23,32
2003/2004	3526	148	23,82
2004/2005	3357	143	23,48
2005/2006	3180	136	23,38
2006/2007	3028	130	23,29
2007/2008	2851	126	22,63
2008/2009	2714	121	22,43
2009/2010	2639	115	22,95
2010/2011	2555	112	22,81
2011/2012	2572	113	22,76
2012/2013	3079	130	23,68
2013/2014	3142	129	24,36
2014/2015	3209	132	24,31

Nabór uczniów do klas pierwszych podstawowych w latach 1999-2014

Rok szkolny	Klasa I	
	l. uczniów	l. oddziałów
1999/2000	666	28
2000/2001	634	26
2001/2002	580	24
2002/2003	545	24
2003/2004	539	23
2004/2005	487	21
2005/2006	470	19
2006/2007	453	19
2007/2008	431	20
2008/2009	418	18
2009/2010	438	18
2010/2011	406	18
2011/2012	474	20
2012/2013	939	36
2013/2014	483	19
2014/2015	501	21

Zestawienie liczby uczniów w oddziałach w gimnazjach w roku 2010/2011

Liczba uczniów w oddziale	OGÓLEM				Oddziałów ogółem	%
	Gimnazjum Nr 1	Gimnazjum Nr 2	Gimnazjum Nr 3	Gimnazjum Nr 4		
13	0	1	0	1	2	3,3
16	0	1	0	0	1	1,7
17	0	1	0	0	1	1,7
18	0	0	0	1	1	1,7
19	0	0	0	0	0	0,0
20	0	1	1	1	3	5,0
21	1	1	1	0	3	5,0
22	0	0	0	2	2	3,3
23	0	2	2	1	5	8,3
24	0	1	0	0	1	1,7
25	1	2	5	1	9	15,0
26	4	2	1	0	7	11,7
27	5	5	1	0	11	18,3
28	2	3	0	0	5	8,3
29	1	2	0	0	3	5,0
30	2	0	0	0	2	3,3
31	2	1	0	0	3	5,0
32	0	0	0	0	0	0,0
33	0	1	0	0	1	1,7
34	0	0	0	0	0	0,0
35	0	0	0	0	0	0,0
Ogółem oddziałów	18	24	11	7	60	100,0
Liczba uczniów	492	600	265	143	1500	
Średnia liczba uczniów/ oddz.	27,33	25	24,09	20,43	25	

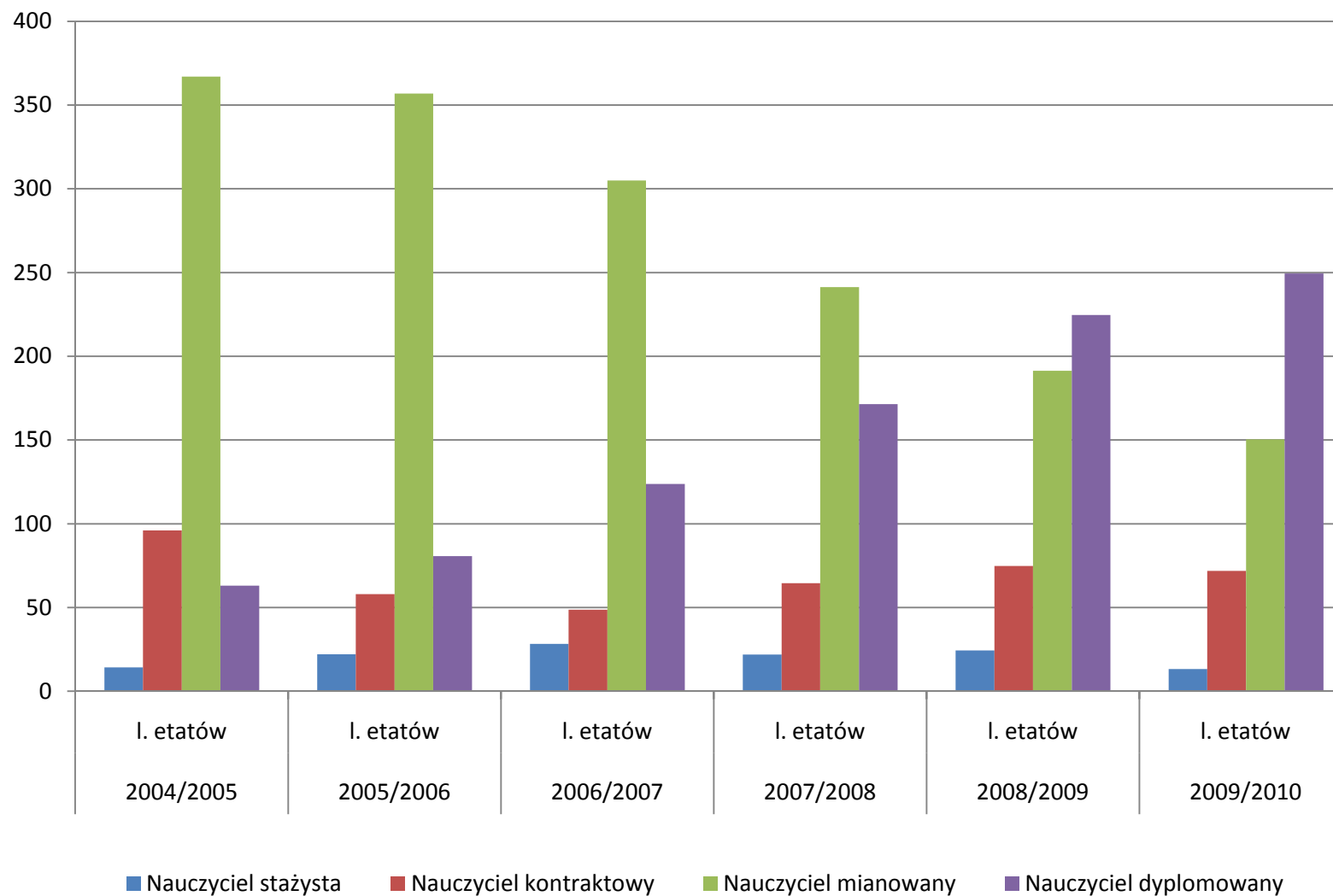
Zestawienie liczby uczniów w oddziałach w szkołach podstawowych w roku 2010/2011

Liczba uczniów w oddziale	Szkoła Podstawowa													Ogółem	
	Nr 1	Nr 2	Nr 3	Nr 4	Nr 5	Nr 8	Nr 9	Nr 10	Nr 15	Nr 16	Nr 17	Nr 21	Nr 28	klas	%
12														0	0
13									1					1	0,89
15				1								2		3	2,68
16				1			1				1			3	2,68
17											2	1		3	2,68
18	2			1	1	1	4			1	1			11	9,82
19				1	3	1		1	1	2	1	1	2	13	11,61
20			1	1	2	1	1			1			1	8	7,14
21			3						1		1			5	4,46
22			1		4						2	1		8	7,14
23	1		4					1	1			1	1	9	8,04
24			1		1	2			1	1				6	5,36
25	1						1	1		1				4	3,57
26				1	3	1	1	4	1				1	12	10,71
27		2			3			4						9	8,04
28		1						1			2			4	3,57
29			3				1	1						5	4,46
30	2	2												4	3,57
31		1												1	0,89
32			1										1	2	1,79
34	1													1	0,89
Razem klas	7	6	14	6	17	6	9	13	6	6	10	6	6	112	100
Razem uczniów	178	173	340	114	386	131	188	336	126	125	208	111	139	2555	
Średnia liczba uczniów/oddz.	25,43	28,83	24,29	19	22,71	21,83	20,89	25,85	21	20,83	20,8	18,5	23,17	22,81	

Etaty kalkulacyjne wg. poziomu stopnia awansu zawodowego w latach 2004 – 2007

Stopień awansu zawodowego	Liczba etatów kalkulacyjnych													
	Rok szkolny													
	2004/2005		2005/2006		2006/2007		2007/2008		2008/2009		2009/2010		2010/2011	
	l. etatów	%	l. etatów	%	l. etatów	%	l. etatów	%	l. etatów	%	l. etatów	%	l. etatów	%
Nauczyciel stażysta	14,25	2,64%	22,09	4,27%	28,23	5,58%	21,99	4,41%	24,38	4,73%	13,30	2,74%	4,59	0,97%
Nauczyciel kontraktowy	95,98	17,77%	58,03	11,21%	48,71	9,63%	64,46	12,92%	74,88	14,53%	71,85	14,82%	71,90	15,15%
Nauczyciel mianowany	366,95	67,92%	356,84	68,94%	304,95	60,30%	241,23	48,34%	191,38	37,14%	150,41	31,01%	118,67	25,01%
Nauczyciel dyplomowany	63,08	11,68%	80,63	15,58%	123,81	24,48%	171,38	34,34%	224,63	43,59%	249,42	51,43%	279,33	58,87%
OGÓŁEM	540,26	100%	517,59	100%	505,70	100%	499,06	100%	515,27	100%	484,98	100%	474,49	100%

Etaty kalkulacyjne wg. poziomu stopnia awansu zawodowego w latach 2004 – 2007



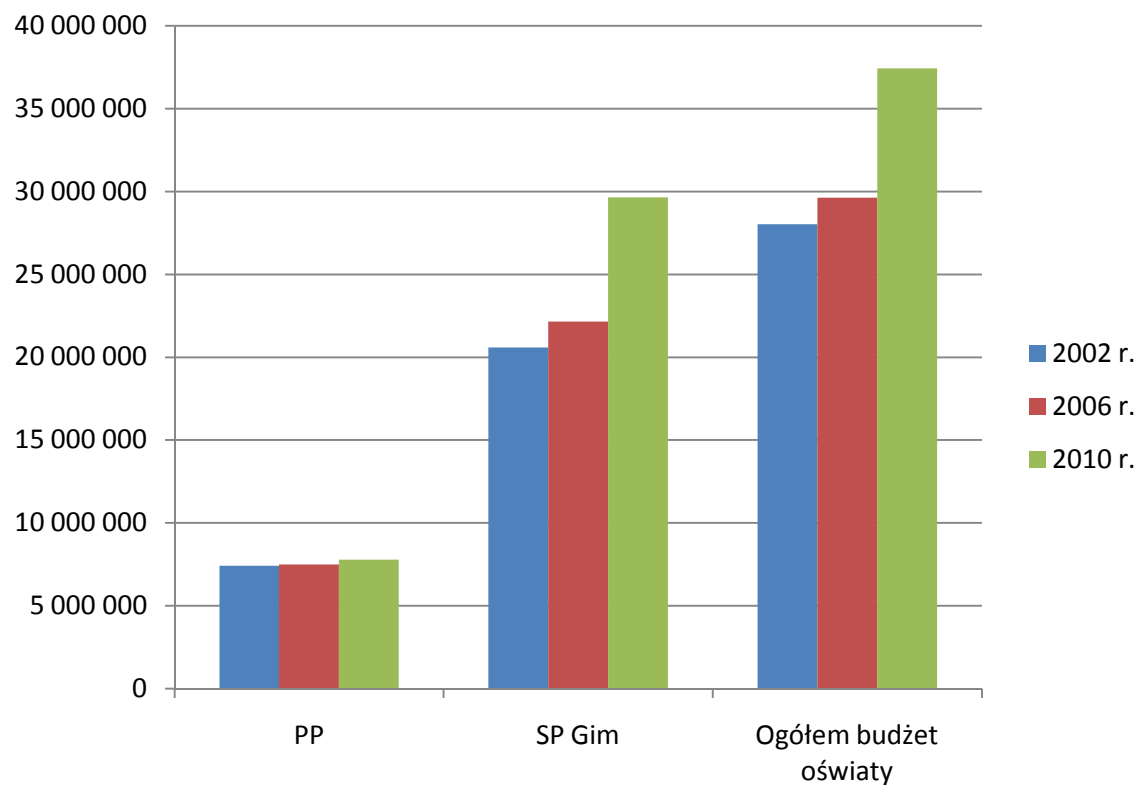
Zmiana wysokości minimalnych stawek wynagrodzenia zasadniczego w okresie 2006-2010

Data obowiązywania	Nauczyciel stażysta	Nauczyciel kontraktowy	Nauczyciel mianowany	Nauczyciel dyplomowany
01.01.2006	1160 zł	1375 zł	1742 zł	2090 zł
01.01.2007	1218 zł	1444 zł	1829 zł	2195 zł
01.01.2008	1418 zł	1644 zł	2014 zł	2380 zł
01.01.2009	1815 zł	1869 zł	2121 zł	2492 zł
01.09.2009	1906 zł	1962 zł	2227 zł	2616 zł
01.09.2010	2039 zł	2099 zł	2383 zł	2799 zł

Stawka dotyczy nauczyciela z poziomem wykształcenia – magister z przygotowaniem pedagogicznym

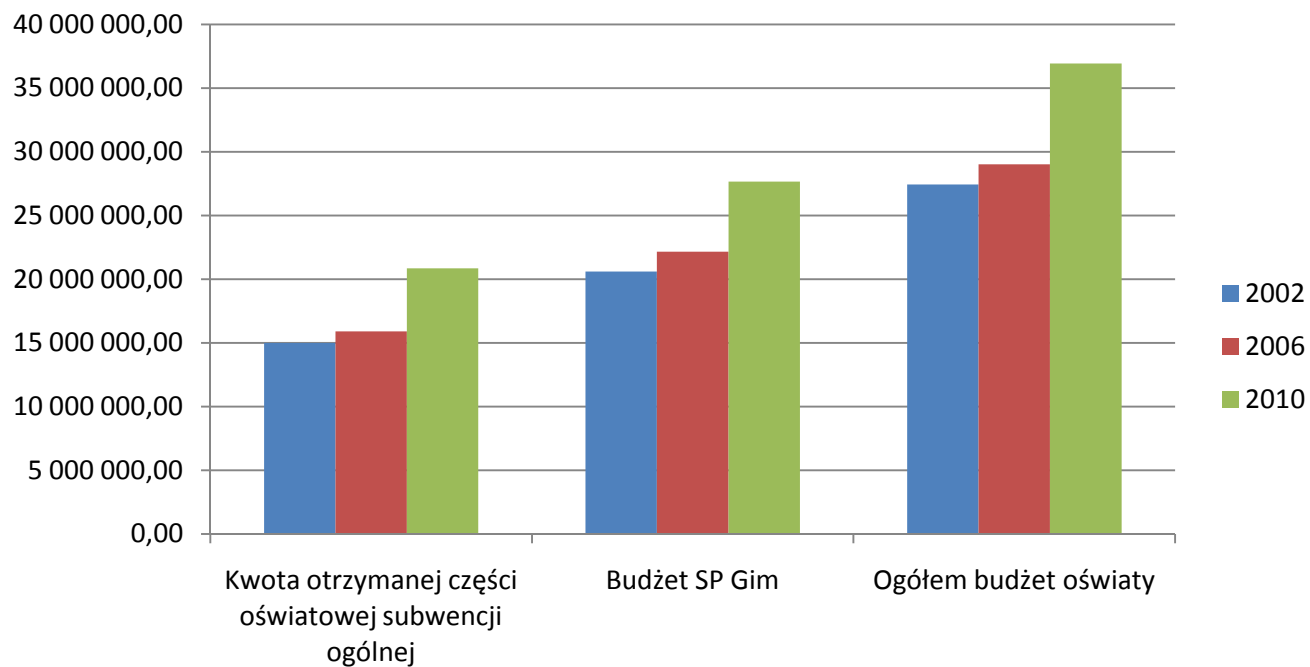
Wydatki z budżetu miasta na szkoły podstawowe i gimnazja w latach 2002, 2006, 2010

Rok	Publiczne Przedszkola	Szkoły Podstawowe, Gimnazja	Ogółem budżet oświaty
2002 r.	6 843 656	20 594 113	27 437 769
2006 r.	6 874 626	22 150 013	29 024 639
2010 r.	9 270 277	27 670 270	36 940 548



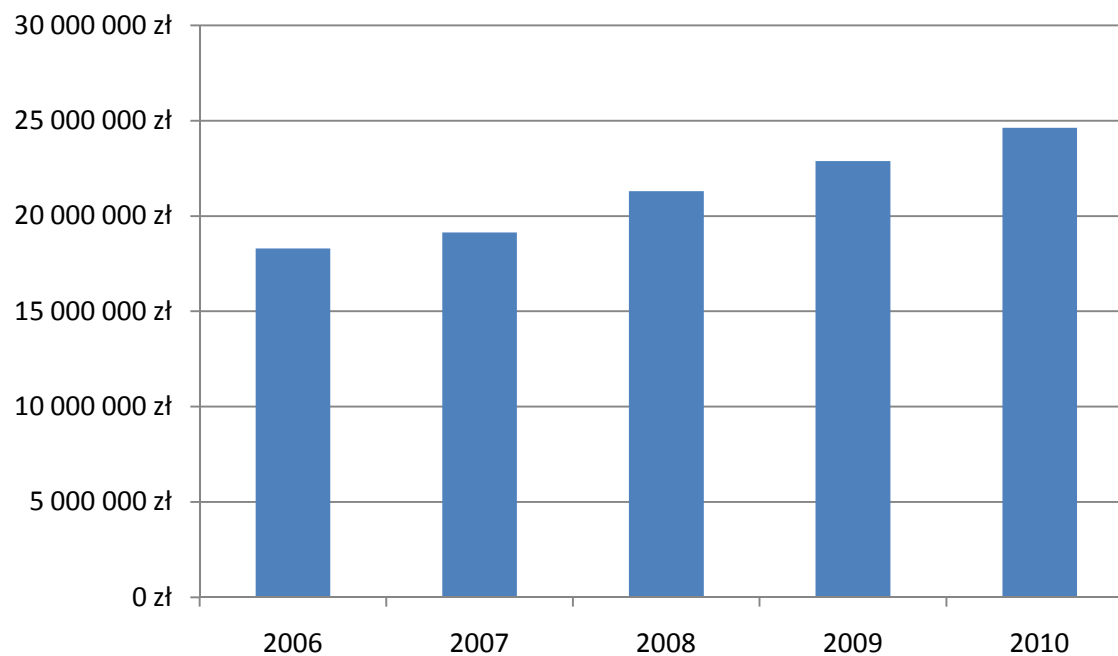
Jaki procent budżetów szkół podstawowych i gimnazjów stanowi część oświatowa subwencji ogólnej

Rok	średnioroczna liczba uczniów SP i Gim	Kwota otrzymanej części oświatowej subwencji ogólnej	Ogółem budżet oświaty	Procentowy udział subwencji w ogólnych wydatkach SP i Gim
2002	6 214	15 008 826,00	27 437 769	72,88
2006	5 041	15 898 323,00	29 024 639	71,78
2010	4 156	20 850 380,00	36 940 547	75,35



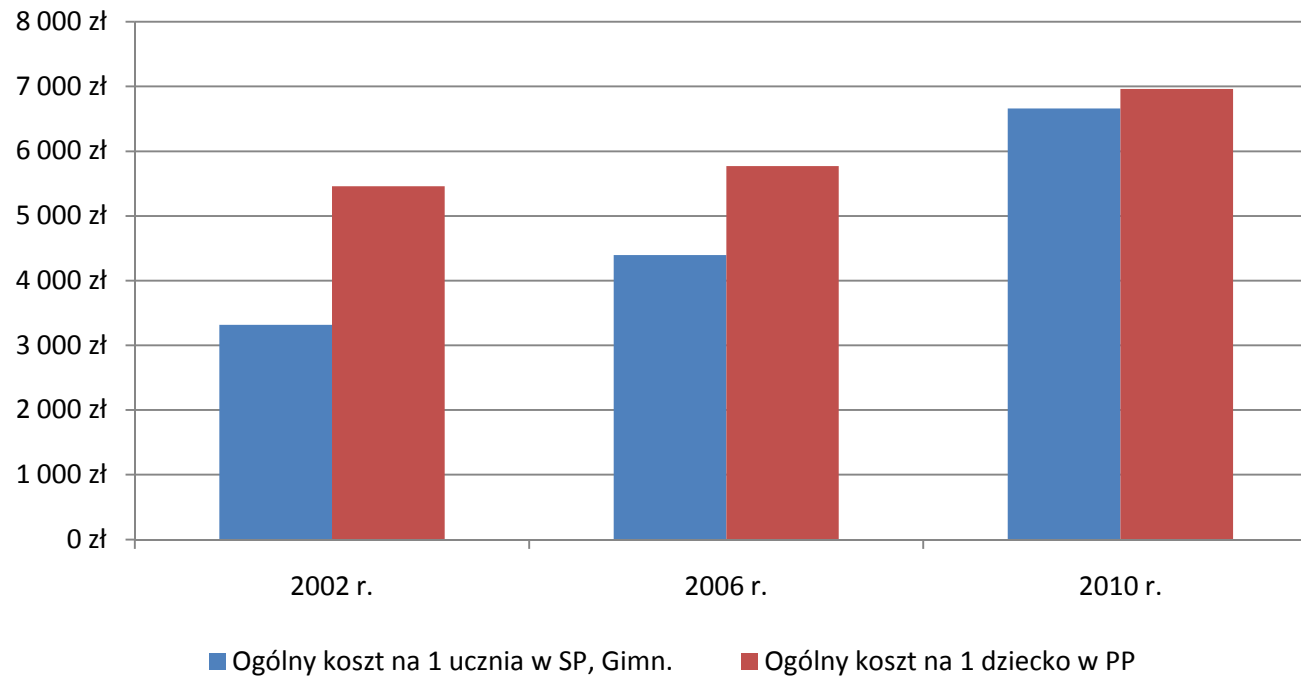
Zmiana kosztów wynagrodzeń nauczycieli w latach 2006-2010

Rok	Kwota
2006	18 295 928 zł
2007	19 142 100 zł
2008	21 311 399 zł
2009	22 884 359 zł
2010	24 625 061 zł



Koszty na ucznia w publicznym przedszkolu, szkole podstawowej, gimnazjum

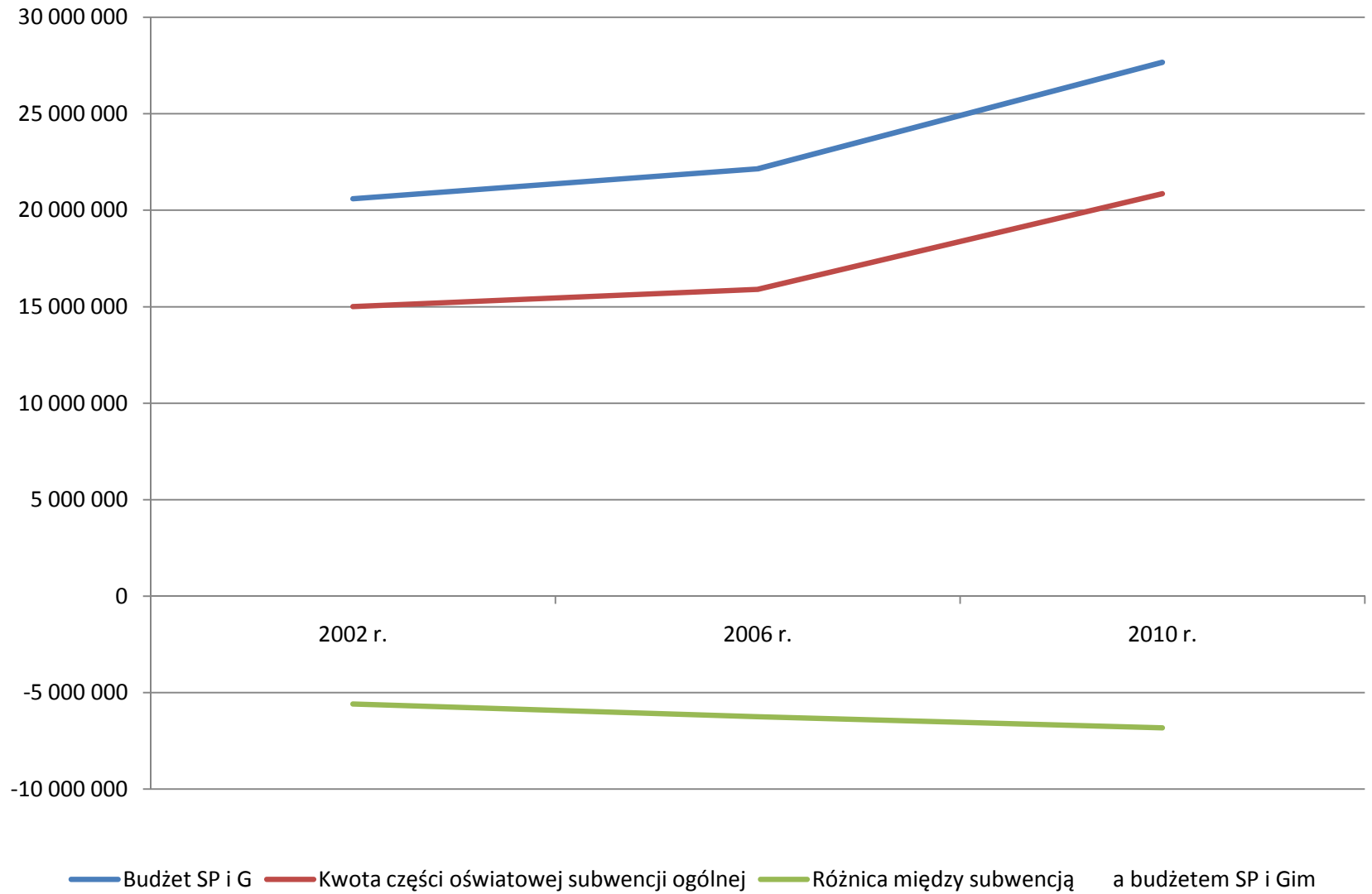
Rok	Ogólny koszt na 1 ucznia w SP, G.	Ogólny koszt na 1 dziecko w PP
2002 r.	3 314 zł	5 457 zł
2006 r.	4 394 zł	5 772 zł
2010 r.	6 658 zł	6 960 zł



Różnica między subwencją a budżetem SP i Gim

Rok	Budżet SP i G	Kwota części oświatowej subwencji ogólnej	Różnica między subwencją a budżetem SP i Gim
2002 r.	20 594 113	15 008 826 zł	-5 585 287,00
2006 r.	22 150 013	15 898 323 zł	-6 251 690,00
2010 r.	27 670 270	20 850 380 zł	-6 819 890,00

Różnica między subwencją a budżetem SP i Gim



Średni roczny koszt utrzymania dziecka/ucznia

(budżet bez pozyskanych/osiągniętych dochodów, żywienia i czesnego/ na ilość dzieci)

L. p.	Placówka	Koszt na dziecko
1	ZSP 1	6823,14
2	ZSP 2	6386,01
3	ZSP 3	6390,22
4	ZSP 4	7453,08
5	ZSP 5	7269,71
6	ZSP 6	7088,29

Średni koszt w przeliczeniu na 1 dziecko w zespole szkolno-przedszkolnym **6849,50 zł**

L. p.	Placówka	Koszt na dziecko
1	SP 2	6264,04
2	SP 3	6275,64
3	SP 5	6995,85
4	SP 10	5974,73

Średni koszt w przeliczeniu na 1 ucznia w szkole podstawowej **6569,90 zł**

L. p.	Placówka	Koszt na dziecko
1	ZS 1	7012,91
2	ZS 2	5044,28
3	ZS 3	7562,39
4	G 2	6155,79

Średni koszt w przeliczeniu na 1 ucznia w zespołach szkół i gimnazjum **6340,25 zł**

L. p.	Placówka	Koszt na dziecko
1	PP 1	7391,83
2	PP 2	6881,50
3	PP 3	6920,23
4	PP 5	6785,30
5	PP 6	6533,97
6	PP 9	5701,41
7	PP 15	6767,96
8	PP 16	8504,25
9	PP 18	7451,88
10	PP 19	7147,23

Średni koszt w przeliczeniu na 1 dziecko w publicznym przedszkolu **7047,23 zł**

Propozycje zmian w wodzisławskiej sieci szkół

Placówka		Informacja o zamierzonych działaniach i ich skutkach	Rok wdrożenia/ uwagi
ZS Nr 1	SP Nr 9	<p>SP Nr 9 – pozostaje bez zmian;</p> <ul style="list-style-type: none"> - przejęcie uczniów z SP Nr 8. <p>Gimnazjum Nr 4 – wygaszanie poprzez zaprzestanie naboru do szkoły od 1 września 2011r;</p> <ul style="list-style-type: none"> - nabór od 1.09.2011 r. uczniów z obwodu G 4 do G 1, - obwód przekazany do Gimnazjum Nr 1; - nauczyciele sukcesywnie przenoszeni dekretem do G1 lub do innych szkół w ramach wakatów lub rozwiązanie umowy o pracę; - włączenie do Zespołu Szkół Nr 1 Publicznego Przedszkola Nr 9 	2011 r.
	G Nr 4		
ZS Nr 2	SP Nr 1	<p>SP Nr 1 – wygaszanie poprzez zaprzestanie naboru do szkoły od 1 września 2011r.,</p> <ul style="list-style-type: none"> - nabór uczniów do SP Nr 3, - nauczyciele przeniesieni dekretem do SP Nr 3 lub innych szkół w ramach wakatów lub rozwiązanie umowy o pracę, - obwód SP Nr 1 w całości przypisany do SP Nr 3, <p>Gimnazjum Nr 1 – przejęcie uczniów z Gimnazjum Nr 4, przejęcie nauczycieli z Gimnazjum Nr 4 w ramach potrzeb lub rozwiązanie umowy o pracę.</p> <p>Pracownicy administracji i obsługi zatrudnieni w ZS Nr 2 – bez zmian</p>	2011 r.
	G Nr 1		

Propozycje zmian w wodzisławskiej sieci szkół

Placówka		Informacja o zamierzonych działaniach i ich skutkach	Rok wdrożenia/ uwagi
ZS-P Nr 2	SP Nr 8	<p>Zespół Szkolno-Przedszkolny Nr 2 – rozwiązanie</p> <p>SP Nr 8 – likwidacja (budynek innemu organowi do prowadzenia szkoły publicznej)</p> <ul style="list-style-type: none"> - uczniowie przechodzą do SP Nr9, - obwód SP Nr 8 w całości przypisany do SP Nr 9, - nauczyciele przeniesieni dekretem do SP Nr 9 lub innych szkół w ramach wakatów lub rozwiązanie umowy o pracę, - pracownicy administracji i obsługi zostaną zatrudnieni w innych placówkach o ile będzie taka możliwość lub rozwiązanie umowy o pracę. <p>PP Nr 8 – likwidacja j.w.</p> <ul style="list-style-type: none"> - nauczyciel przeniesiony dekretem do innej placówki w ramach wakatów lub rozwiązanie umowy o pracę, - pracownicy obsługi zostaną zatrudnieni w innych placówkach o ile będzie taka możliwość lub rozwiązanie umowy o pracę, - obowiązek rocznego przygotowania przedszkolnego dla dzieci 5,6-cio letnich będzie realizowany w PP Nr 9. 	<p style="text-align: center;">2011 r.</p> <p>możliwość prowadzenia szkoły przez inny organ prowadzący</p>
	PP Nr 8		
ZS-P Nr 4	SP Nr 4	<p>Zespół Szkolno-Przedszkolny Nr 4 – rozwiązanie</p> <p>SP Nr 4 – likwidacja (budynek innemu organowi do prowadzenia szkoły publicznej)</p> <ul style="list-style-type: none"> - uczniowie przechodzą do SP Nr 28, SP Nr 2, SP Nr 17, - obwód SP Nr 4 przypisany do SP Nr 28, SP Nr 2 i SP Nr 17, - nauczyciele przeniesieni dekretem do SP Nr 28 lub innych szkół w ramach wakatów lub rozwiązanie umowy o pracę, - pracownicy administracji i obsługi zostaną zatrudnieni w innych placówkach o ile będzie taka możliwość lub rozwiązanie umowy o pracę. <p>PP Nr 4 – likwidacja j.w.</p> <ul style="list-style-type: none"> - nauczyciel przeniesiony dekretem do innej placówki w ramach wakatów lub rozwiązanie umowy o pracę, - pracownicy obsługi zostaną zatrudnieni w innych placówkach o ile będzie taka możliwość lub rozwiązanie umowy o pracę, - obowiązek rocznego przygotowania przedszkolnego dla dzieci 5,6-cio letnich będzie realizowany w PP Nr 2, PP Nr 13, PP Nr 15, PP Nr 16. 	<p style="text-align: center;">2011 r.</p> <p>możliwość prowadzenia szkoły przez inny organ prowadzący</p>
	PP Nr 4		

Propozycje zmian w wodzisławskiej sieci szkół

Placówka		Informacja o zamierzonych działaniach i ich skutkach	Rok wdrożenia/ uwagi
ZS-P Nr 5	SP Nr 21	Zespół Szkolno-Przedszkolny Nr 5 – rozwiązanie	2012 r. możliwość prowadzenia szkoły przez inny organ prowadzący
	PP Nr 11	SP Nr 21 – likwidacja (budynek innemu organowi do prowadzenia szkoły publicznej) - uczniowie przechodzą do SP Nr 17, - obwód SP Nr 21 przypisany do SP Nr 17, - nauczyciele przeniesieni dekretem do SP Nr 17 lub innych szkół w ramach wakatów lub rozwiązanie umowy o pracę, - pracownicy administracji i obsługi zostaną zatrudnieni w innych placówkach o ile będzie taka możliwość lub rozwiązanie umowy o pracę. PP Nr 11 – likwidacja j.w. - nauczyciele przeniesieni dekretem do innej placówki w ramach wakatów lub rozwiązanie umowy o pracę, - pracownicy obsługi zostaną zatrudnieni w innych placówkach o ile będzie taka możliwość lub rozwiązanie umowy o pracę, - obowiązek rocznego przygotowania przedszkolnego dla dzieci 5,6-cio letnich będzie realizowany w PP Nr 12.	
PP Nr 9		PP Nr 9 – włączenie do Zespołu Szkół Nr 1,	2011r.
PP Nr 18		PP 18 - utworzenie grup żłobkowych, przeniesienie 3 grup przedszkolnych do Szkoły Podstawowej Nr 10 jako grupy szkolne	2011r.

1. Korekta numeracji szkół oraz ich obwodów (SP 2, 3, 5, 9, 28).
2. Uwolnienie obwodów gimnazjalnych od 1 września 2011r.
3. Przygotowanie do uwolnienia obwodów szkół podstawowych (bon edukacyjny).
4. Samodzielność finansowa szkół – pilotaż trzech szkół od 1 lipca 2011r.
5. Łączenie szkół w zespoły po zmianach ustawy oświatowej.

Zestawienie liczby uczniów i oddziałów w Szkole Podstawowej Nr 9 w latach 2009 - 2015 po przejęciu uczniów z SP8

Rok szkolny	Klasa I		Klasa II		klasa III		Klasa IV		Klasa V		klasa VI		Razem		Średnia liczba ucz / oddz
	liczba uczniów	liczba oddziałów	liczba uczniów	liczba oddziałów	liczba uczniów	liczba oddziałów	liczba uczniów	liczba oddziałów	liczba uczniów	liczba oddziałów	liczba uczniów	liczba oddziałów	liczba uczniów	liczba oddziół w	
2008/2009	38	2	36	2	29	1	36	2	37	2	35	2	211	11	19,18
2009/2010	29	1	39	2	35	2	30	1	37	2	34	2	204	10	20,40
2010/2011	25	1	29	1	36	2	36	2	26	1	36	2	188	9	20,89
2011/2012	76	3	49	2	53	2	56	2	62	2	45	2	341	13	26,23
2012/2013	149	4	76	3	49	2	53	2	56	2	62	2	445	15	29,67
2013/2014	59	2	149	4	76	3	49	2	53	2	56	2	442	15	29,47
2014/2015	80	3	59	2	149	4	76	3	49	2	53	2	466	16	29,13
2015/2016	80	3	80	3	59	2	149	4	76	3	49	2	493	17	29,00

* - w roku szkolnym 2012/2013 do I klasy pójda dwa roczniki 2005 i 2006

Prognozowana liczba uczniów i oddziałów w Szkole Podstawowej Nr 9 w latach 2011 - 2013

Rok	2011 / 2012				2012 / 2013				2013 / 2014			
	aktualnie		po zmianie		aktualnie		po zmianie		aktualnie		po zmianie	
	l. ucz.	l. oddz.	l. ucz.	l. oddz.	l. ucz.	l. oddz.	l. ucz.	l. oddz.	l. ucz.	l. oddz.	l. ucz.	l. oddz.
SP 8	154	7			210	9			216	9		
SP 9	187	8	341	13	235	10	445	15	226	9	442	15
Razem	341	15	341	13	445	19	445	15	442	18	442	15
Uczniów w oddziale	22,73		26,23		23,42		29,67		24,56		29,47	
Różnica	-2				-4				-3			

Zestawienie liczby uczniów i oddziałów w Szkole Podstawowej Nr 3 w latach 2009 - 2015 po przejęciu uczniów z SP1

Rok szkolny	Klasa I		Klasa II		klasa III		Klasa IV		Klasa V		klasa VI		Razem		Średni a liczba ucz / oddz
	liczba uczniów	liczba oddziałów	liczba uczniów	liczba oddziałów	liczba uczniów	liczba oddziałów	liczba uczniów	liczba oddziałów	liczba uczniów	liczba oddziałów	liczba uczniów	liczba oddziałów	liczba uczniów	liczba oddziałó w	
2008/2009	41	2	66	3	66	3	58	2	73	3	78	3	382	16	23,88
2009/2010	63	2	41	2	66	3	70	3	57	2	70	3	367	15	24,47
2010/2011	44	2	61	2	41	2	67	3	69	3	58	2	340	14	24,29
2011/2012	81	3	80	3	91	3	71	3	90	3	94	3	507	18	28,17
2012/2013*	169	5	81	3	80	3	91	3	71	3	90	3	582	20	29,10
2013/2014	85	3	169	5	81	3	80	3	91	3	71	3	577	20	28,85
2014/2015	79	3	85	3	169	5	81	3	80	3	91	3	585	20	29,25
2015/2016	90	3	79	3	85	3	169	5	81	3	80	3	584	20	29,20

Prognozowana liczba uczniów i oddziałów w Szkole Podstawowej Nr 3 w latach 2011 - 2013

Rok szkolny	2011 / 2012				2012 / 2013				2013 / 2014			
	aktualnie		po zmianie		aktualnie		po zmianie		aktualnie		po zmianie	
	l. ucz.	l. oddz.	l. ucz.	l. oddz.	l. ucz.	l. oddz.	l. ucz.	l. oddz.	l. ucz.	l. oddz.	l. ucz.	l. oddz.
Szkoła Podstawowa Nr 1	162	7			191	8			193	8		
Szkoła Podstawowa Nr 3	345	15	507	18	391	16	582	20	384	15	577	20
Razem	507	22	507	18	582	24	582	20	577	23	577	20
Uczniów w oddziale	23,05		28,17		24,25		29,10		25,09		28,85	
Różnica liczby oddziałów	-4				-4				-3			

Zestawienie liczby uczniów i oddziałów w Gimnazjum Nr 1 w latach 2008 – 2015 po przejęciu uczniów z G4

Rok szkolny	Klasa I		Klasa II		klasa III		Razem		Średnia
	liczba	liczba	liczba	liczba	liczba	liczba	liczba	liczba	liczba
	uczniów	oddziałów	uczniów	oddziałów	uczniów	oddziałów	uczniów	oddziałów	ucz / oddz.
2008/2009	181	6	175	6	178	6	534	18	29,67
2009/2010	162	6	179	6	170	6	511	18	28,39
2010/2011	158	6	167	6	167	6	492	18	27,33
2011/2012	194	6	198	6	212	7	604	19	31,79
2012/2013	179	6	194	6	198	6	571	18	31,72
2013/2014	178	6	179	6	194	6	551	18	30,61
2014 / 2015	177	6	178	6	179	6	534	18	29,67
2015 / 2016	184	6	177	6	178	6	539	18	29,94

Zestawienie liczby uczniów i oddziałów w Gimnazjum Nr 1 w latach 2011 – 2015 po przejęciu uczniów z G4

Rok szkolny	Stan na dzień dzisiejszy						Stan po zmianie		
	Gimnazjum Nr 1		Gimnazjum Nr 4		Łącznie		Gimnazjum Nr 1		Liczba oddziałów
	liczba	liczba	liczba	liczba	liczba	liczba	liczba	liczba	
	uczniów	oddziałów	uczniów	oddziałów	uczniów	oddziałów	uczniów	oddziałów	
2011/2012	465	17	139	6	604	23	604	19	-4
2012/2013	432	15	139	6	571	21	571	18	-3
2013/2014	390	13	161	6	551	19	551	18	-1
2014 / 2015	371	12	163	6	534	18	534	18	0
2015 / 2016	368	12	171	6	539	18	539	18	0

Zestawienie liczby uczniów i oddziałów w Szkole Podstawowej Nr 2 w latach 2009 - 2015 po przejęciu uczniów z obwodu SP4

Rok szkolny	Klasa I		Klasa II		klasa III		Klasa IV		Klasa V		klasa VI		Razem		Średnia liczba ucz / oddz
	liczba uczniów	liczba oddziałów	liczba uczniów	liczba oddziałów	liczba uczniów	liczba oddziałów	liczba uczniów	liczba oddziałów	liczba uczniów	liczba oddziałów	liczba uczniów	liczba oddziałów	liczba uczniów	liczba oddziałów	
2008/2009	31	1	28	1	28	1	31	1	28	1	25	2	171	7	24,43
2009/2010	26	1	31	1	28	1	30	1	31	1	28	1	174	6	29,00
2010/2011	31	1	27	1	30	1	27	1	28	1	30	1	173	6	28,83
2011/2012	36	2	28	1	30	1	32	1	29	1	29	1	184	7	26,29
2012/2013 *	60	2	36	2	28	1	30	1	32	1	29	1	215	8	26,88
2013/2014	35	2	60	2	36	2	28	1	30	1	32	1	221	9	24,56
2014/2015	32	1	35	2	60	2	36	2	28	1	30	1	221	9	24,56
2015/2016	38	2	32	1	35	2	60	2	36	2	28	1	229	10	22,90

* - w roku szkolnym 2012/2013 do I klasy pójda dwa roczniki 2005 i 2006

Zestawienie liczby uczniów i oddziałów w Szkole Podstawowej Nr 28 w latach 2009 - 2015 po przejęciu uczniów z obwodu SP4

Rok szkolny	Klasa I		Klasa II		klasa III		Klasa IV		Klasa V		klasa VI		Razem		Średnia liczba ucz / oddz
	liczba uczniów	liczba oddziałów	liczba uczniów	liczba oddziałów	liczba uczniów	liczba oddziałów	liczba uczniów	liczba oddziałów	liczba uczniów	liczba oddziałów	liczba uczniów	liczba oddziałów	liczba uczniów	liczba oddziałów	
2008/2009	27	1	19	1	24	1	34	1	25	1	36	2	165	7	23,57
2009/2010	19	1	27	1	19	1	23	1	31	1	24	1	143	6	23,83
2010/2011	19	1	19	1	26	1	20	1	23	1	32	1	139	6	23,17
2011/2012	50	2	42	2	35	1	46	2	37	2	39	2	249	11	22,64
2012/2013	114	4	50	2	42	2	35	1	46	2	37	2	324	13	24,92
2013/2014	54	2	114	4	50	2	42	2	35	1	46	2	341	13	26,23
2014/2015	54	2	54	2	114	4	50	2	42	2	35	1	349	13	26,85
2015/2016	45	2	54	2	54	2	114	4	50	2	42	2	359	14	25,64

* - w roku szkolnym 2012/2013 do I klasy pójda dwa roczniki 2005 i 2006

Prognozowana liczba uczniów i oddziałów w szkołach podstawowych (SP2, SP28) w latach 2011 – 2013 po likwidacji SP4

Rok szkolny	2011 / 2012				2012 / 2013				2013 / 2014			
	aktualnie		po zmianie		aktualnie		po zmianie		aktualnie		po zmianie	
	l. ucz.	l. oddz.	l. ucz.	l. oddz.	l. ucz.	l. oddz.	l. ucz.	l. oddz.	l. ucz.	l. oddz.	l. ucz.	l. oddz.
Szkoła Podstawowa Nr 2	176	6	184	7	205	7	215	8	211	7	221	9
Szkoła Podstawowa Nr 4 4	125	6			159	7			169	7		
SP 28	133	6	249	11	176	8	324	13	183	8	341	13
Razem	434	18	433	18	540	22	539	21	563	22	562	22
Uczniów w oddziale	24,11		24,06		24,55		25,67		25,59		25,55	
Różnica liczby oddziałów	0				-1				0			

Zestawienie liczby uczniów i oddziałów w Szkole Podstawowej Nr 17 w latach 2009 - 2015 po przejęciu uczniów z SP Nr 21

Rok szkolny	Klasa I		Klasa II		klasa III		Klasa IV		Klasa V		klasa VI		Razem		Średni a liczba ucz / oddz
	liczba uczniów	liczba oddziałów	liczba uczniów	liczba oddziałów	liczba uczniów	liczba oddziałów	liczba uczniów	liczba oddziałów	liczba uczniów	liczba oddziałów	liczba uczniów	liczba oddziałów	liczba uczniów	liczba oddziałów	
2008/2009	29	1	34	2	46	2	35	2	38	2	36	2	218	11	19,82
2009/2010	41	2	29	1	34	2	43	2	34	2	39	2	220	11	20,00
2010/2011	28	1	40	2	28	1	35	2	44	2	33	2	208	10	20,80
2011/2012	39	2	28	1	40	2	28	1	35	2	44	2	214	10	21,40
2012/2013	100	3	55	2	45	2	59	2	50	2	58	2	367	13	28,23
2013/2014	62	2	100	3	55	2	45	2	59	2	50	2	371	13	28,54
2014/2015	53	2	62	2	100	3	55	2	45	2	59	2	374	13	28,77
2015/2016	65	2	53	2	62	2	100	3	55	2	45	2	380	13	29,23

Prognozowana liczba uczniów i oddziałów w Szkole Podstawowej Nr 17 w latach 2012 - 2014

Rok szkolny	2012 / 2013				2013 / 2014				2014 / 2015			
	aktualnie		po zmianie		aktualnie		po zmianie		aktualnie		po zmianie	
	l. ucz.	l. oddz.	l. ucz.	l. oddz.	l. ucz.	l. oddz.	l. ucz.	l. oddz.	l. ucz.	l. oddz.	l. ucz.	l. oddz.
Szkoła Podstawowa Nr 17	243	11	367	13	247	11	371	13	259	12	374	13
Szkoła Podstawowa Nr 21	124	6			124	6			115	6		
Razem	367	17	367	13	371	17	371	13	374	18	374	13
Uczniów w oddziale	21,59		28,23		21,82		28,54		20,78		28,77	
Różnica liczby oddziałów	-4				-4				-5			

Propozycje zmiany obwodów

1. Zespół Szkół Nr 1:

- **Gimnazjum Nr 4** – obwód w całości zostanie włączony do obwodu Gimnazjum Nr 1.

2. Zespół Szkół Nr 2:

- **Szkoła Podstawowa Nr 1** – obwód w całości przypisany zostanie Szkole Podstawowej Nr 3

3. Zespół Szkolno-Przedszkolny Nr 2 – obwód Szkoły Podstawowej Nr 8 zostanie rozdzielony i włączony do obwodów:

- **Szkoły Podstawowej Nr 3** - ulice: Bracka, Jastrzębska (do ul. Czarnieckiego), Gościńska, Kopernika, Odrodzeniowa, Piaskowa, Przytulna, Rodzinna, Romantyczna, Syrokomli, Sąsiedzka, Szczęśliwa, Topolowa, Wymarzona, Uśmiechu;
- **Szkoły Podstawowej Nr 9** - ulice: Czarnieckiego, Batalionów Chłopskich, Jodłowa, Jastrzębska
-(od skrzyżowania z ul.Czarnieckiego w kierunku Jastrzębia Zdr.), Korczaka, Skrzyszowska, Teligi, Turska, Zagrodowa,

4. Zespół Szkolno-Przedszkolny Nr 4 – obwód Szkoły Podstawowej Nr 4 zostanie rozdzielony i włączony do obwodów:

- **Szkoły Podstawowej Nr 10** - ulice: Goździkowa, Koszykowa, Kąkolowa, Krokusowa, Liliowa, Magnoliowa, *Pszowska*, Sasankowa, Tulipanowa, Wiklinowa;
- **Szkoły Podstawowej Nr 2** - ulice: Leśna, Wolności,
- **Szkoły Podstawowej Nr 28** - ulice: Górnicza, Kokoszycka, *Pszowska*.

5. Zespół Szkolno-Przedszkolny Nr 5 - obwód Szkoły Podstawowej Nr 21 zostanie włączony do obwodu do Szkoły Podstawowej Nr 17.

Propozycje zmiany obwodów

