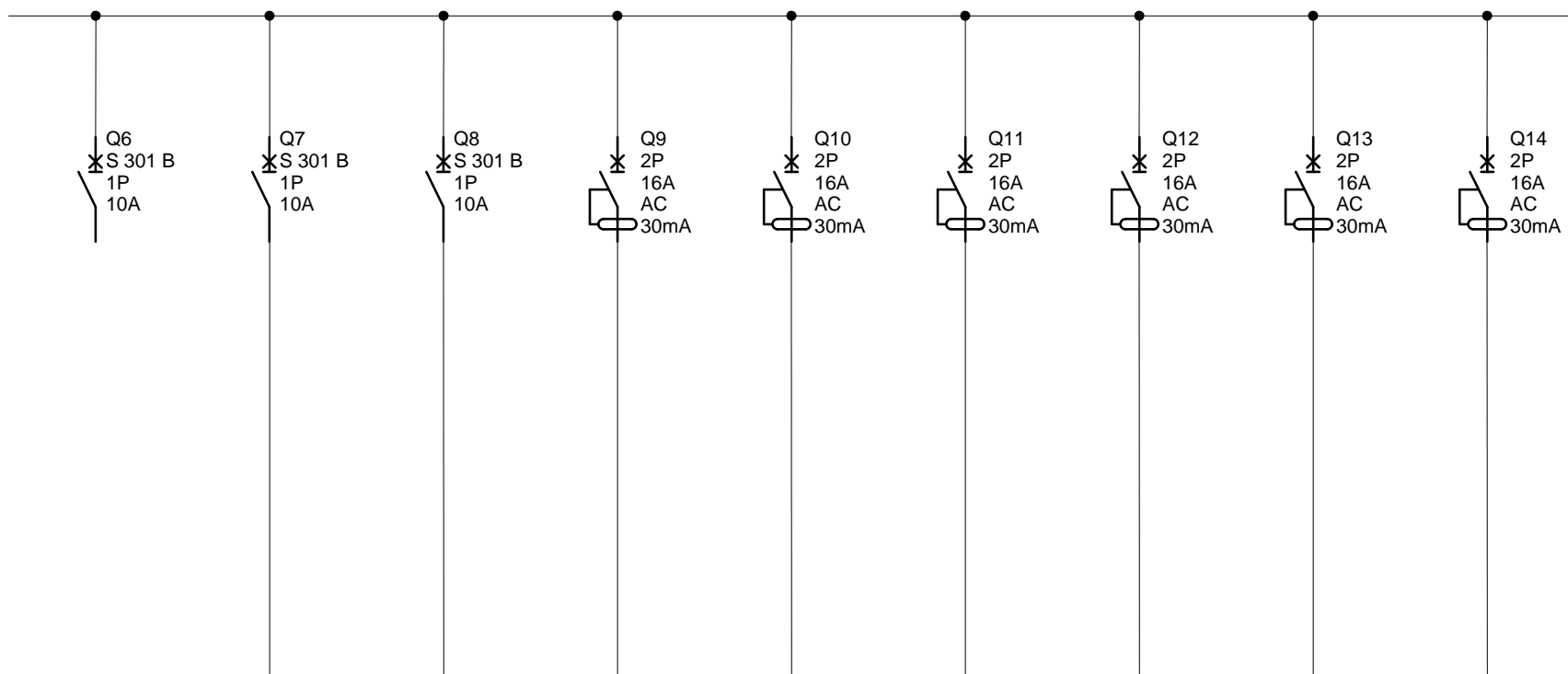


Oznaczenie	Q1	DEHN		Q1	Q2	Q2	Q3	Q4	Q5
Zaciski									
Nazwa	<i>dopływ z przeciwpożaro... wyłącznika prądu YKY - 5x10</i>	<i>ochrona przepięciowa - wielopolowy ogranicznik hybrydowy DEHNventil typu DV TNS 255</i>	<i>kontrola obecności napięcia faz L1; L2; L3</i>	<i>odpływ do rozdzielni kondygnacyjnej "R-1" YDY - 5x6</i>	<i>odpływ do rozdzielni kotłowni "RK" YDY - 5x4</i>	<i>urządzenie do podgrzewania i uzdatniania wody w basenie YDY - 5x6</i>	<i>piec do sauny YDY - 5x4</i>	<i>oświetlenie podstawowe - pomieszczenia nr 1.13 - 1.17 YDY - 3x1,5</i>	<i>oświetlenie podstawowe - pomieszczenia nr 1.18 - 1.19 YDY - 3x1,5</i>
Moc									
Długość przewodu									
Przekrój przewodu									
Typ przewodu									

**BUDOWA ZAPLECZA SPORTOWEGO -
KLUB
SPORTOWY "WICHER" WODZISŁAW**

**SCHEMAT IDEOWY ROZDZIELNI GŁÓWNEJ
"RG"**

Projektował:	Czesław Konieczny	C	SLK/0317/POOE/04	F	
Sprawdził:	Piotr Garbaczewski	B	SLK/0238/POOE/03	E	
Data	WRZESIEŃ 2006	A		D	
Nr rys.	1	Nr arkusza		1 / 4	

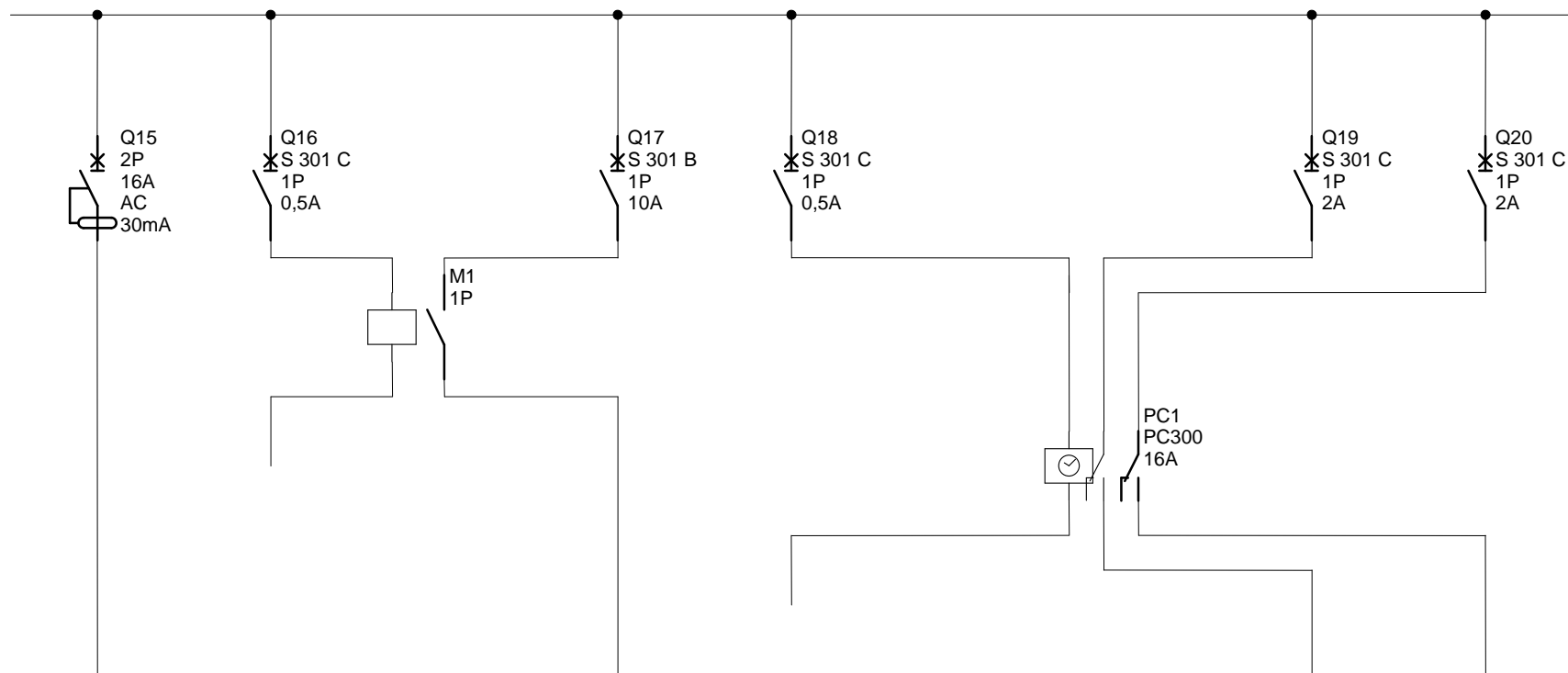


Oznaczenie	Q6	Q7	Q8	Q9	Q10	Q11	Q12	Q13	Q14
Zaciski									
Nazwa	<i>rezerwa</i>	<i>oświetlenie podstawowe - pomieszczenia nr 1.3 - 1.4 YDY - 3x1,5</i>	<i>oświetlenie podstawowe - pomieszczenia nr 1.5 - 1.12 YDY - 3x1,5</i>	<i>gniazdka wtyczkowe ogólnego przeznaczenia - pomieszczenie nr 1.18 - 1.19 YDY - 3x2,5</i>	<i>gniazdka wtyczkowe ogólnego przeznaczenia - pomieszczenie nr 1.13; 1.17 YDY - 3x2,5</i>	<i>gniazdka wtyczkowe ogólnego przeznaczenia - pomieszczenie nr 1.1 - 1.2 YDY - 3x2,5</i>	<i>gniazdka wtyczkowe ogólnego przeznaczenia - pomieszczenie nr 1.3 - 1.4 YDY - 3x2,5</i>	<i>gniazdka wtyczkowe ogólnego przeznaczenia - pomieszczenie nr 1.5; 1.8 YDY - 3x2,5</i>	<i>gniazdka wtyczkowe ogólnego przeznaczenia - pomieszczenie nr 1.9 YDY - 3x2,5</i>
Moc									
Długość przewodu									
Przekrój przewodu									
Typ przewodu									

BUDOWA ZAPLECZA SPORTOWEGO - KLUB SPORTOWY "WICHER" WODZISŁAW

SCHEMAT IDEOWY ROZDZIELNI GŁÓWNEJ "RG"

Projektował:	Czesław Konieczny	C	SLK/0317/POOE/04	F	
Sprawdził:	Piotr Garbaczewski	B	SLK/0238/POOE/03	E	
Data	WRZESIEŃ 2006	A		D	
		Nr rys.	1	Nr arkusza	2 / 4

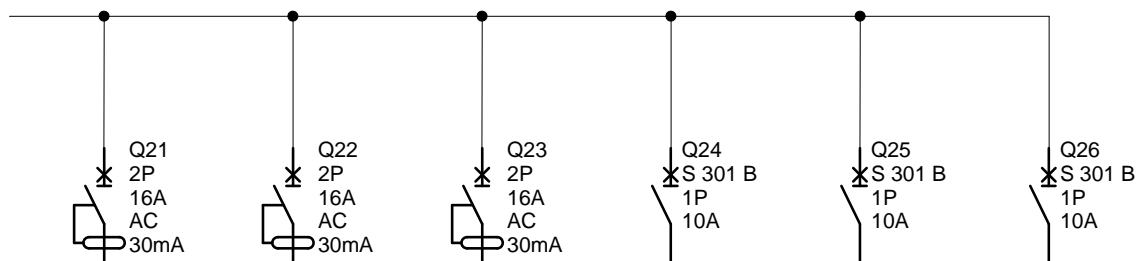


Oznaczenie	Q15	Q16	Q15	Q17	Q18		Q17	Q19	Q20
Zaciski									
Nazwa	gniazdka wtyczkowe ogólnego przeznaczenia - pomieszczenie nr 1.14 YDY - 3x2,5	zabezpieczenie obwodu sterowniczego wyłącznika schodowego - obwód sterowniczy YDY	wyłącznik schodowy nr katalogowy 004704 z funkcją "C" lub "D" zakres czasowy 0-12min i 1 godz	oświetlenie podstawowe - pomieszczenia nr 1.1 - 1.2 YDY - 3x1,5	zabezpieczenie sterowania wentylacji mechanicznej parteru		sterowanie wentylacją mechaniczną parteru - programator cyfrowy nr kat. 604777	wentylacja mechaniczna parteru YDY - 3x1,5	wentylacja mechaniczna parteru YDY - 3x1,5
Moc									
Długość przewodu									
Przekrój przewodu									
Typ przewodu									

BUDOWA ZAPLECZA SPORTOWEGO - KLUB SPORTOWY "WICHER" WODZISŁAW

SCHEMAT IDEOWY ROZDZIELNI GŁÓWNEJ "RG"

Projektował:	Czesław Konieczny	C	SLK/0317/POOE/04	F	
Sprawdził:	Piotr Garbaczewski	B	SLK/0238/POOE/03	E	
Data	WRZESIEŃ 2006	A		D	
Nr rys.	1	Nr arkusza	3 / 4		



Oznaczenie	Q21	Q22	Q23	Q24	Q25	Q26			
Zaciski									
Nazwa	rezerwa	rezerwa	rezerwa	rezerwa	rezerwa	rezerwa			
Moc									
Długość przewodu									
Przekrój przewodu									
Typ przewodu									

BUDOWA ZAPLECZA SPORTOWEGO -
KLUB
SPORTOWY "WICHER" WODZISŁAW

SCHEMAT IDEOWY ROZDZIELNI GŁÓWNEJ
"RG"

Projektował:	Czesław Konieczny	C	SLK/0317/POOE/04	F	
Sprawdził:	Piotr Garbaczewski	B	SLK/0238/POOE/03	E	
Data	WRZESIEŃ 2006	A		D	
Nr rys.	1	Nr arkusza	4 / 4		